

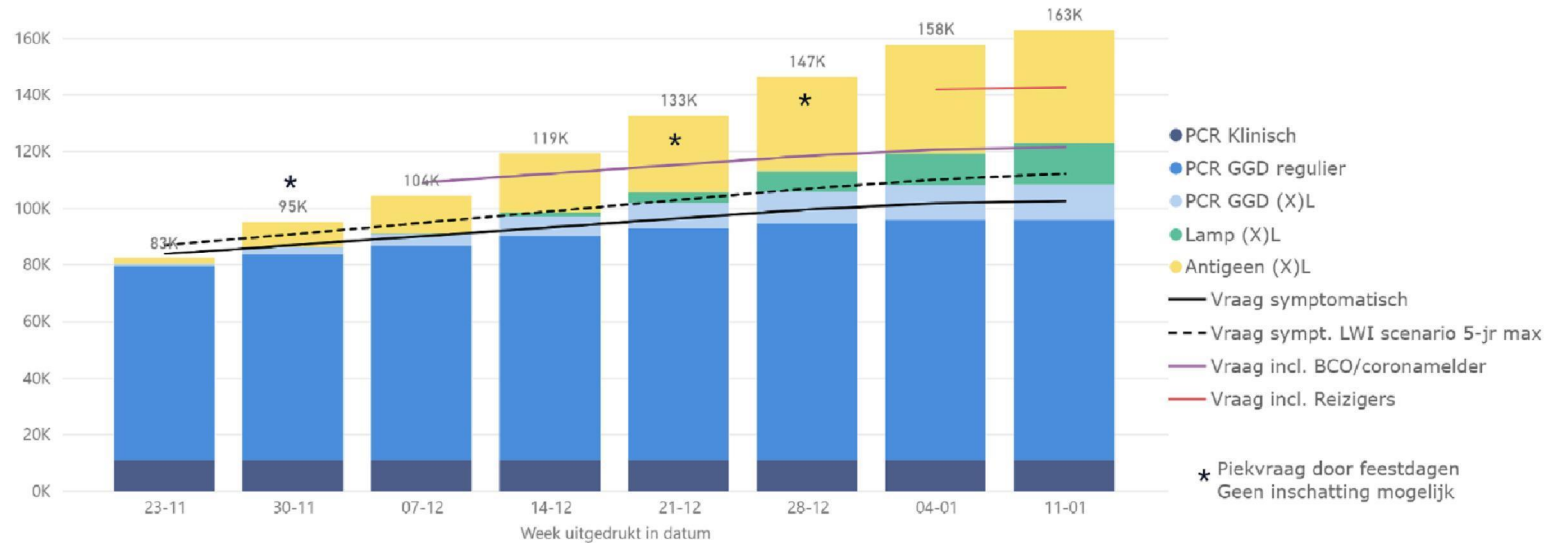
# Cockpit Testen & Traceren

23 t/m 29 november

vertrouwelijk - alleen intern gebruik

<p><b>46,918</b> <sup>+4.0%</sup></p> <p>Gemiddeld aantal afgenomen tes...</p>	<p><b>11.02%</b> <sup>12.2</sup></p> <p>% positief bij de GGD</p>	<p>Doorlooptijden (hr)</p>			
		<p>9.9</p> <p><b>9.3</b></p> <p>Aanvraag tot afname</p>	<p>20.4</p> <p><b>20.3</b></p> <p>Afgerond tot uitslag</p>	<p>5.0</p> <p><b>3.7</b></p> <p>Afname tot afgerond</p>	<p>35.3</p> <p><b>33.3</b></p> <p>Totaal</p>

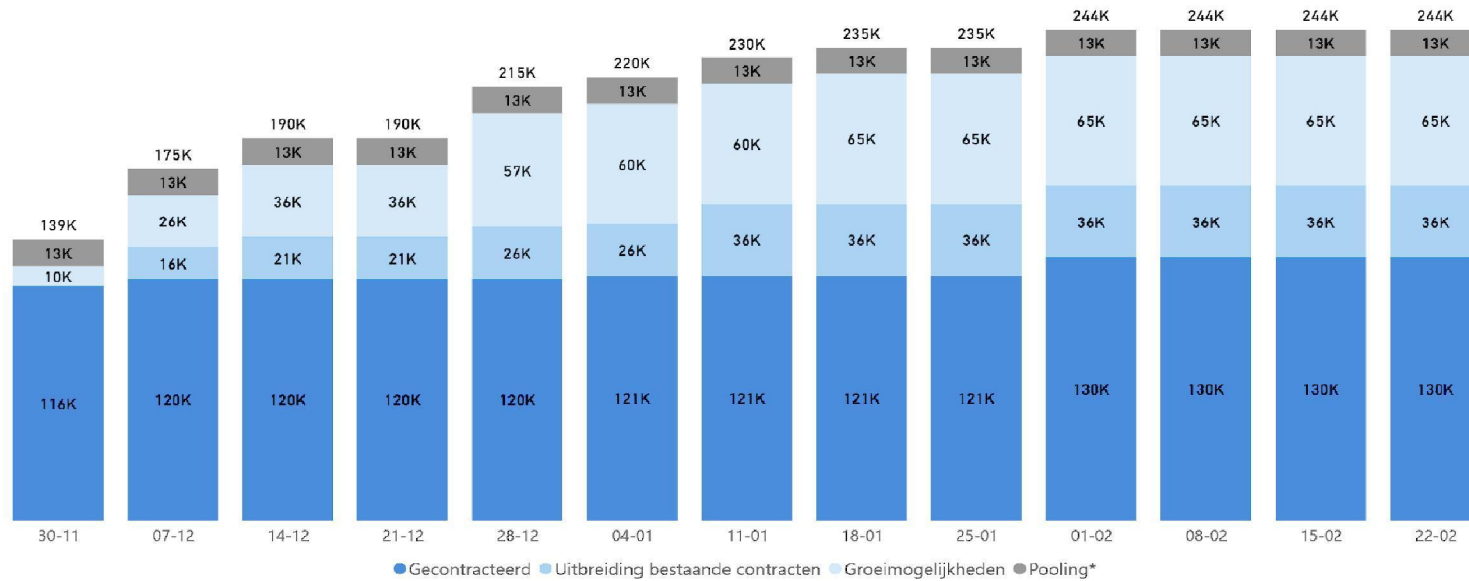
Capaciteitsprognose aantal testen in de keten



Bron: LCDK, GGD GHOR, RIVM, 2020-11-30 coronIT 2020-11-30

# Ontwikkeling Laboratoriumcapaciteit PCR

vertrouwelijk - alleen intern gebruik



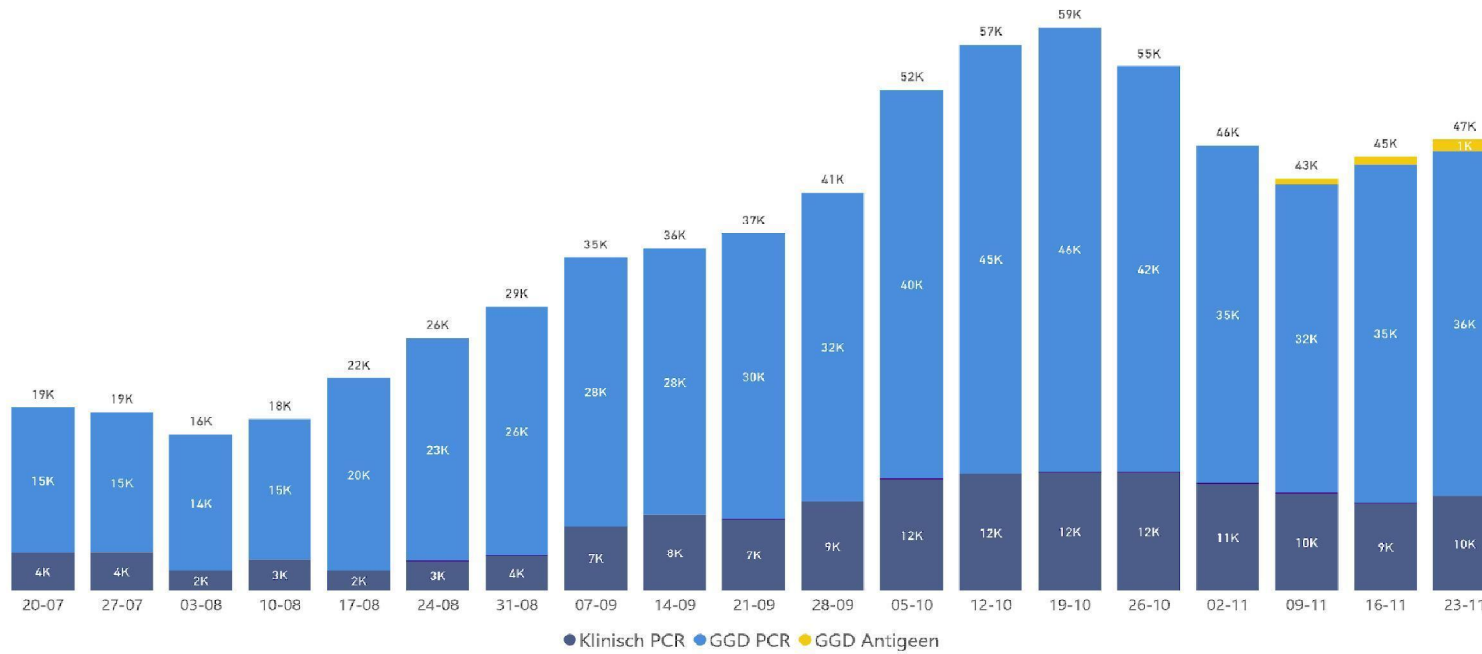
\* Pooling alleen mogelijk als prevalentie onder de 5% is

Bron: LCDK 2020-12-01

# Aantal afgenomen testen

vertrouwelijk - alleen intern gebruik

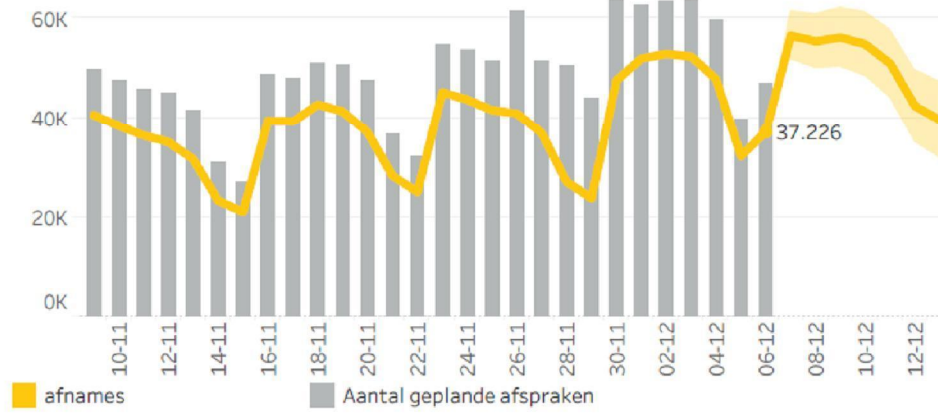
Aantal afgenomen testen gemiddeld per dag



Bron: LCDK, coronIT 2020-12-01, commerciële testen worden hier niet meegenomen omdat het beeld onvolledig is.

### Testafnames en geplande afspraken

(forecast gebaseerd op standaard model Tableau)

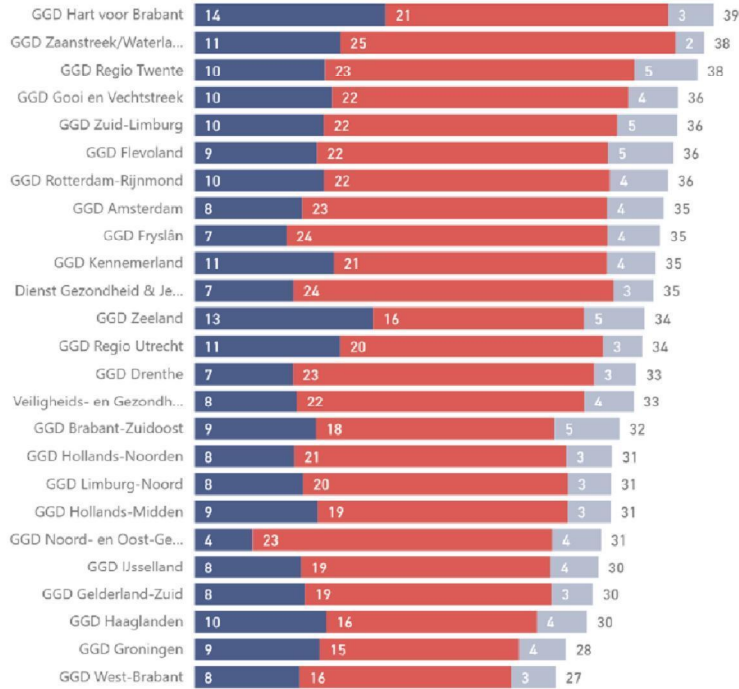


# Doorlooptijden

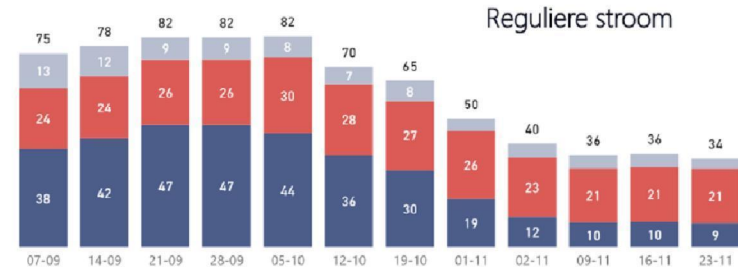
Doorlooptijden coronIT hier weergegeven. Deze komen niet geheel overeen met de GGD monitor. Onderzoek loopt naar de verschillen

23 t/m 29 november  
**vertrouwelijk - alleen intern gebruik**

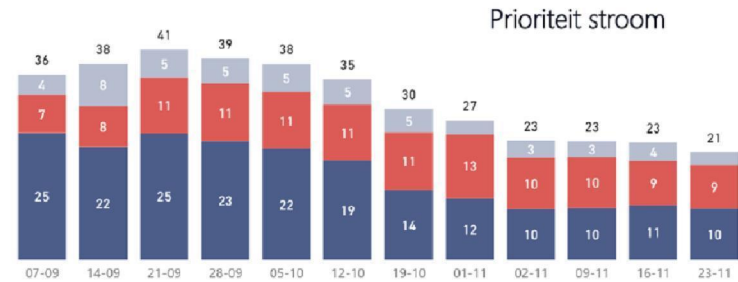
● Gem. uren aanvraag-afname ● Gem. uren afname-uitslag ● Gem. uren uitslag-afgerond



Bron: coronIT: 2020-11-30

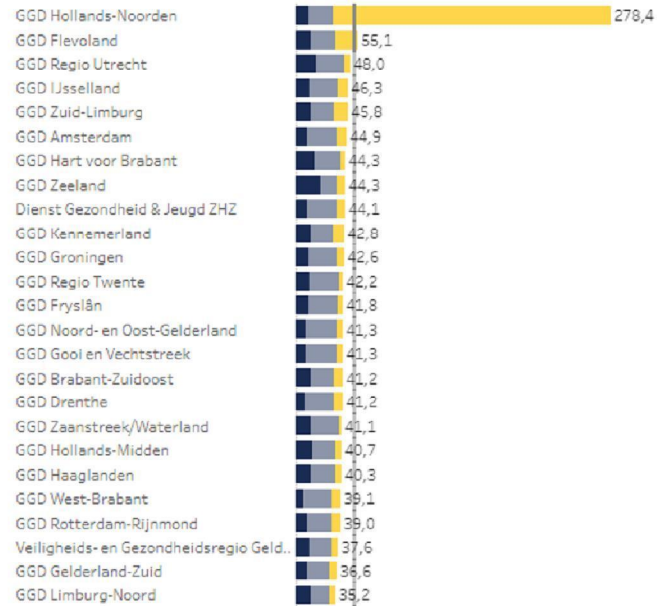


	Aanvraag tot afname	Afname tot afgerond	Afgerond tot uitslag	Totaal
Reguliere stroom	9.2	21.1	3.8	34.1
Prioriteit stroom	10.0	8.5	2.5	21.0



**Regulier**

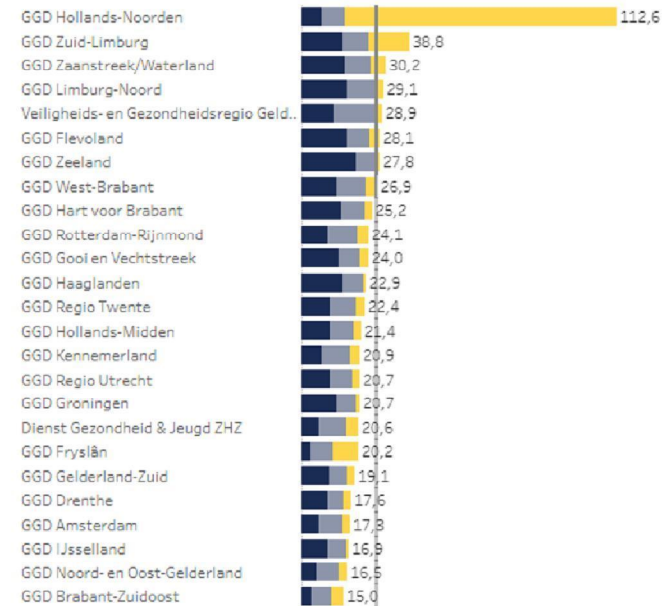
Doorlooptijd per GGD Aanvraag t/m afspraak afgerond  
(excl. Schiphol, geselecteerde tijdsperiode heeft betrekking op 4)



Gemiddeld (uren)

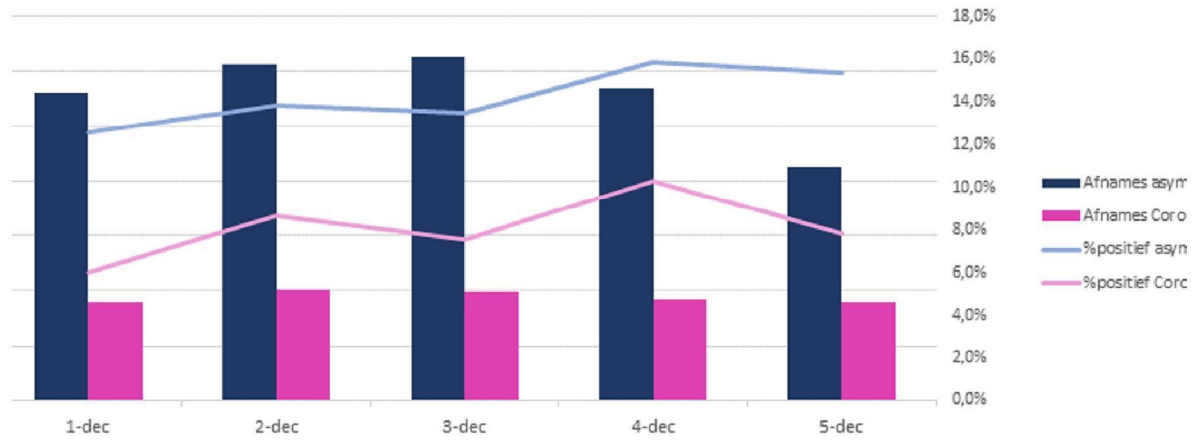
**Prio**

Doorlooptijd per GGD Aanvraag t/m afspraak afgerond  
(excl. Schiphol, geselecteerde tijdsperiode heeft betrekking op 4)



Gemiddeld (uren)

Aantal afnames en %positief per dag voor doelgroepen 'asymptotisch' en 'coronamelder app'

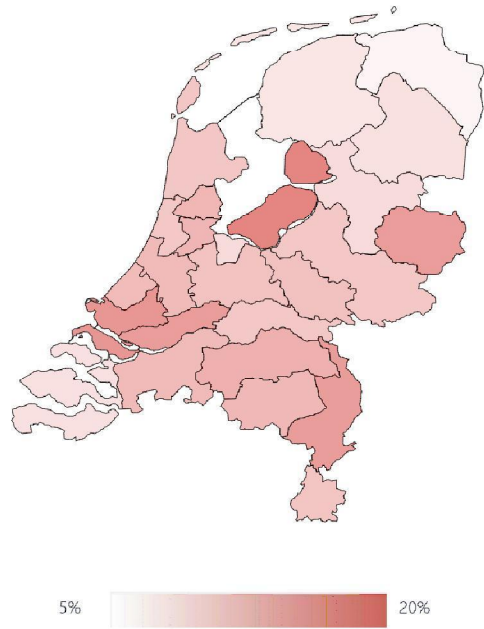


Prevalentie

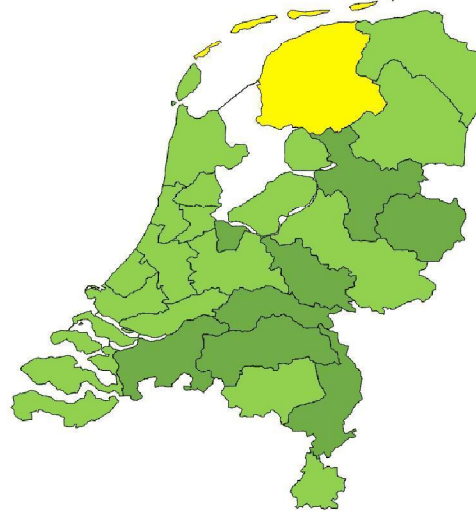
23 t/m 29 november

Bron en contactonderzoek

vertrouwelijk - alleen intern gebruik



Niveau Bron en contactonderzoek  
Vanaf 30/11



- 1 = Regulier BCO
- 1b = Regulier zonder monitoringsgesprekken
- 2 = Risicogestuurd / hoogrisico contacten
- 3 = Risicogestuurd / indexen
- 4 = Risicogestuurd / lean
- 5 = Alleen uitslagen doorbellen

Aantal GGD's per niveau

